



PRODUCTS GUIDE

総合カタログ

これまでも これからも

100th
ANNIVERSARY

株式会社 **タカキタ**

トラクタ用から自走タイプまで、
技術の粋を結集した農業用作業機を
豊富にラインナップ。

Full range of agricultural machinery, tractor mounted or self-propelled,
with a high quality of technologies.

製品ラインナップ

Product lineup



肥料散布作業機

Fertilizing Machinery

■ ライムソーワ	Lime Sower
■ フレコンライムソーワ	Lime Sower
■ ブロードキャスト	Broad Caster
■ フルーツキャスト	Fruits Caster
■ グランドエース	Grand Ace

有機肥料散布作業機

Fertilizing Machinery for Compost

■ 自走コンポキャスト	Self-Propelled Compost Caster
■ コンポキャスト	Compost Caster
■ コンポスプレッダ	Compost Spreader
■ ブレンドキャスト	Blend Caster
■ ブレンドソーワ	Blend Sower

堆肥散布作業機

Manure Spreader

■ マニアスプレッダ	Manure Spreader
■ パワープッシュマニア	Power Push Manure Spreader
■ 自走マニアスプレッダ	Self-Propelled Manure Spreader
■ 自走積込マニア	Self-Propelled Manure Spreader

尿散布作業機

Slurry Spreader

■ バキュームカ	Vacuum Car
----------	------------

雑草・下草刈り作業機

Mower for Weeds

■ ブームモア	Boom Mower
■ オフセットシュレッタ	Offset Shredder

牧草刈取り作業機

Mower

■ ディスクモア	Disk Mower
■ モアコンディショナ	Mower-Conditioner

牧草・ワラ拡散・反転・集草作業機

Rake & Tedder

■ ロータリテッダ	Rotary Tedder
■ ヘーメーカ	Hay Maker
■ ロータリレーキ	Rotary Rake
■ ツインレーキ	Twin Rake

牧草・ワラ梱包作業機

Round Baler

■ 自走小型ロールベアラ	Self-Propelled Mini Roll Baler
■ ミニロールベアラ	Mini Roll Baler
■ パワーロールベアラ	Power Roll Baler
■ パワーカットロールベアラ	Cutting Roll Baler
■ 可変径ロールベアラ	Variable Roll Baler
■ クローラロールベアラ	Crawler Roll Baler
■ 自走ロールベアラ	Self-Propelled Roll Baler

ラッピング作業機

Bale Wrapper

■ ミニラップマシーン	Mini Wrap Machine
■ オートラップマシーン	Auto Wrap Machine
■ リモコンラップマシーン	Remote Control Wrap Machine
■ 自走ラップマシーン	Self-Propelled Wrap Machine

飼料用トウモロコシ播種・防除・梱包・ラッピング作業機

Machinery connected with the Maize

■ ジェットシーダ	Jet Seeder
■ スプレーヤ	Sprayer
■ コーンハーベスタ	Maize Harvester
■ 細断型ロールベアラ	Maize Roll Baler
■ 細断型コンビラップ	Maize Baler-wrapper Combination

飼料イネ刈取り・梱包作業機

Whole Crop Harvester

■ 細断型ホールクロップ収穫機	Whole Crop Harvester
-----------------	----------------------

牧草梱包 + ラッピング作業機

Baling & Wrapping Machinery

■ コンビラップマシーン	Baler-wrapper Combination
--------------	---------------------------

ロール解体・給餌作業機

Feeder

■ ロールカッタ	Roll Cutter
■ ベールフィーダ	Bale Feeder
■ 自走給餌車	Self-Propelled Feeder

汎用型飼料収穫機

Self-propelled Harvester-Baler Combination

■ 汎用型飼料収穫機	Self-propelled Harvester-Baler Combination
------------	--

除雪作業機

Snow Removal Machinery

■ スノーブロウ	Snow Blower
■ スノーエース	Snow Ace
■ リヤグレーダ	Rear Grader

ライムソーワ Lime Sower



LS1607



LS2207

- 化成肥料・石灰
- 固定幅全面均一散布 左右片側散布
- 装着方式：3P直装・日農工標準オートヒッチ OS・OL 特殊A・B
※OLはLS2207・LS2507に対応
- 手動開閉シャッタ ●電動開閉シャッタキットはオプション

ライムソーワ


型式 Model	散布幅 Working Width	ホッパ容量 Capacity	適応トラクタ (kW{PS}) Tractor
LS1407	1.4 m	226 ℓ	9.6 ~ 14.7 (13 ~ 20)
LS1607	1.6 m	258 ℓ	14.7 ~ 20.6 (20 ~ 28)
LS1807	1.8 m	294 ℓ	14.7 ~ 25.7 (20 ~ 35)
LS2207	2.3 m	366 ℓ	18.4 ~ 29.4 (25 ~ 40)
LS2507	2.5 m	403 ℓ	22.1 ~ 44.1 (30 ~ 60)



肥料投入補助台

電動開閉シャッタキット

フレコンライムソーワ Lime Sower



FL6001

フレコンライムソーワ

型式 Model	散布幅 Working Width	ホッパ容量 Capacity	適応トラクタ (kW{PS}) Tractor
FL6001	2.4 m	600 ℓ	36.8 ~ 73.6 (50 ~ 100)
FL7601	3.1 m	760 ℓ	36.8 ~ 73.6 (50 ~ 100)
FL12001	3.1 m	1,200 ℓ	51.5 ~ 88.3 (70 ~ 120)

- 有機肥料散布アタッチ FL6001-B5、FL7601-B5
粒状鶏ふん (5mm以下)、米ぬか (含水率35%以下、魚、カス等)

ブロードキャスタ Broad Caster



BC2000D



BC3500D

- 化成肥料
- 全面均一散布
- 散布幅 6 ~ 12m
- 装着方式：3P直装
日農工標準オートヒッチ
OS 特殊A・B

ブロードキャスタ

型式 Model	ホッパ容量 Capacity	適応トラクタ (kW{PS}) Tractor	シャッタ開閉
BC2000	200 ℓ	11 ~ 18.4 (15 ~ 25)	手動
BC2000D			電動
BC3500	350 ℓ	14.7 ~ 25.7 (20 ~ 35)	手動
BC3500D			電動

- 電動開閉シャッタ仕様はトラクタ PTO 回転の「入・切」に連動して自動開閉。

フルーツキャスタ Fruits Caster



FC1210

フルーツキャスタ

型式 Model	散布幅 Working Width	ホッパ容量 Capacity	搭載エンジン (kW{PS}) Engine
FC1210	最大 8 m	120 ℓ	定格 2.1 (2.8)

- 台車搭載タイプ ●ガソリンエンジン

グランドエース Grand Ace



SS5010

グランドエース

受注生産

型式 Model	ホッパ容量 Capacity	散布方式	散布幅 Working Width	
			粒状肥料	砂状肥料
SS5010	500 ℓ	スピナ方式	10 ~ 12 m	6 ~ 7 m

- 搭載エンジン 定格 6.6kW (9.0PS) ガソリン

自走コンポキャスタ

Self-Propelled Compost Caster



SC-200

- 有機肥料・化成肥料
- 全面・片側均一散布
- 簡易混合
- 散布幅：
コンポスト 3 ~ 5.5m
粒状肥料 8 ~ 10m
- ガソリンエンジン

■自走コンポキャスタ

型 式 Model	ホッパ容量 Capacity	搭載エンジン (kW(PS)) Engine
SC-200	200 ℓ	定格 2.3 {3.1}



- オプション/
傾斜地散布アタッチ
SC-K

コンポキャスタ

Compost Caster



CC3520D-0S



■コンポキャスタ

型 式 Model	ホッパ容量 Capacity	適応トラクタ (kW(PS)) Tractor	シャッタ開閉
CC3520D	350 ℓ	14.7 ~ 33.1 {20 ~ 45}	電動
CC3520			手動

- 有機肥料・化成肥料
- 全面散布
- 散布幅：コンポスト 3 ~ 5m 粒状肥料 6 ~ 12m
- 装着方式：3P 直装・日農工標準オートヒッチ 0S 特殊 A・B
- 電動開閉シャッタ仕様はトラクタ PTO 回転の「入・切」に連動して自動開閉。

コンポスプレッダ

Compost Spreader



CS1010TS

- 有機肥料・化成肥料
- 全面・片側散布
- ツインスピナ
- 散布幅：コンポスト 3 ~ 6m
- 装着方式：3P 直装・日農工標準オートヒッチ 0S・0L

■コンポスプレッダ

型 式 Model	ホッパ容量 Capacity	適応トラクタ (kW(PS)) Tractor	シャッタ開閉
CS1010TS	1,000 ℓ	29.4 ~ 44.1 {20 ~ 45}	手動



DH3071KD



受注生産

型 式 Model	最大積載量 Capacity	適応トラクタ (kW(PS)) Tractor	摘 要
DH3071KD	3,000kg	25.7 ~ 58.8 {35 ~ 80}	複動油圧 1 系統

ブレンドキャスタ

Blend Caster



BS5310SS



■ブレンドキャスタ

型 式 Model	散布幅 Working Width	ホッパ容量 Capacity	適応トラクタ (kW(PS)) Tractor	スピナ
BS5310SS	2 ~ 6 m	380 ℓ	18.4 ~ 33.1 {25 ~ 45}	シングル
BS5310TS	3 ~ 12 m			ツイン
BS7310TS	3 ~ 12 m	580 ℓ	29.4 ~ 44.1 {40 ~ 60}	ツイン

- 有機肥料・化成肥料
- 均一混合
- 全面散布
- 装着方式：3P 直装・日農工標準オートヒッチ 0S・0L 特殊 A・B
※0L は BS7310 のみ



BS-631SS



■ブレンドキャスタ (自走式)

型 式 Model	ホッパ容量 Capacity	搭載エンジン (kW(PS)) Engine	ミッション
BS-631SS	380 ℓ	4.4 {6.0}	H S T

- 自走式 ●ガソリンエンジン ●シングルスピナ 2 ~ 6 m

■ブレンドキャスタオプション



エプロンカバーアタッチ BSS-EN



ステップアタッチ BS-AS3

ブレンドソー

Blend Sower



BS-631SW



- 有機肥料・化成肥料
- 均一混合
- 固定幅 (1.2 ~ 1.8m) 均一散布
- トラクタ装着方式：3P 直装・日農工標準オートヒッチ 0S・0L 特殊 A・B
※0L は BS7310 のみ

■ブレンドソー

型 式 Model	ホッパ容量 Capacity	適応トラクタ (kW(PS)) Tractor
BS5310SW	380 ℓ	18.4 ~ 33.1 {25 ~ 45}
BS7310SW	580 ℓ	29.4 ~ 44.1 {40 ~ 60}

■ブレンドソー (自走式)

型 式 Model	ホッパ容量 Capacity	搭載エンジン (kW(PS)) Engine	ミッション
BS-631SW	380 ℓ	4.4 {6.0}	H S T

- 自走式 ●ガソリンエンジン

堆肥散布作業機

マニアスプレッド 4th Manure Spreader



DL-810



DL-810K

■マニアスプレッド (小型) 最大積載量 800 kg

型 式 Model	最大積載量 Capacity	散布幅 Working Width	けん引	適応トラクタ (kW(PS)) Tractor
DL-810	800 kg	5.0 m	2P	10.3 ~ 25.7
DL-810K		1.5 ~ 5.0 m	こまわりヒッチ仕様	{14 ~ 35}

●縦形ビータ ●散布幅規制アタッチ DL-800-K

■マニアスプレッド 最大積載量 1,100 kg



DH1170M1

型 式 Model	けん引	最大積載量 Capacity	散布部	適応トラクタ (kW(PS)) Tractor
DH1170M1	ドローバ けん引型	1,100 kg	横 1 段	11 ~ 25.7 {15 ~ 35}
DH1170M2			横 2 段	
DH1170W			縦 形	
DH1170D			ディスク	
DH1180M1	2P こまわり ヒッチ仕様	1,100 kg	横 1 段	14.7 ~ 29.4 {20 ~ 40}
DH1180M2			横 2 段	
DH1180W			縦 形	
DH1180D			ディスク	

■マニアスプレッド 最大積載量 1,500 kg



DH1580M2

型 式 Model	けん引	最大積載量 Capacity	散布部	適応トラクタ (kW(PS)) Tractor
DH1570M1	ドローバ けん引型	1,500 kg	横 1 段	14.7 ~ 29.4 {20 ~ 40}
DH1570M2			横 2 段	
DH1570W			縦 形	
DH1570D			ディスク	
DH1580M1	2P こまわり ヒッチ仕様	1,500 kg	横 1 段	18.4 ~ 36.8 {25 ~ 50}
DH1580M2			横 2 段	
DH1580W			縦 形	
DH1580D			ディスク	

■マニアスプレッド 最大積載量 1,800 kg



DH1880D

型 式 Model	けん引	最大積載量 Capacity	散布部	適応トラクタ (kW(PS)) Tractor
DH1870M1	ドローバ けん引型	1,800 kg	横 1 段	18.4 ~ 36.8 {25 ~ 50}
DH1870M2			横 2 段	
DH1870W			縦 形	
DH1870D			ディスク	
DH1880M1	2P こまわり ヒッチ仕様	1,800 kg	横 1 段	25.7 ~ 40.4 {35 ~ 55}
DH1880M2			横 2 段	
DH1880W			縦 形	
DH1880D			ディスク	

■マニアスプレッド 最大積載量 2,000 kg



DH2070W

型 式 Model	けん引	最大積載量 Capacity	散布部	適応トラクタ (kW(PS)) Tractor
DH2070M1	ドローバ けん引型	2,000 kg	横 1 段	22.1 ~ 36.8 {30 ~ 50}
DH2070M2			横 2 段	
DH2070W			縦 形	
DH2070D			ディスク	
DH2080M1	2P こまわり ヒッチ仕様	2,000 kg	横 1 段	29.4 ~ 44.1 {40 ~ 60}
DH2080M2			横 2 段	
DH2080W			縦 形	
DH2080D			ディスク	

各種ビータ




M1 横 1 段 散布幅 2.5 m



M2 横 2 段 散布幅 2.5 m



W 縦形 散布幅 6.0 m



D ディスク 散布幅 3~6 m

■マニアスプレッド 最大積載量 2,500 kg



DH2570W

型 式 Model	けん引	最大積載量 Capacity	散布部	適応トラクタ (kW(PS)) Tractor
DH2570	ドローバ けん引型	2,500 kg	横 2 段	25.7 ~ 58.8 {35 ~ 80}
DH2570W			縦 形	
DH2570D			ディスク	

■マニアスプレッド 最大積載量 3,000 kg



DH3070


型 式 Model	けん引	最大積載量 Capacity	散布部	適応トラクタ (kW(PS)) Tractor
DH3070	ドローバ けん引型	3,000 kg	横 2 段	25.7 ~ 58.8 {35 ~ 80}
DH3070W			縦 形	
DH3070D			ディスク	

●散布幅/横 2 段: 3.0m・ディスク: 3.0~10.0m・縦形: 6.0~11.0m ●ゲートアタッチ DH3070-G

マニアスプレッドャ Manure Spreader



DH5070



LD7800

■マニアスプレッドャ (大型)

受注生産

型 式 Model	けん引	最大積載量 Capacity	散布幅 Working Width	適応トラクタ (kW[PS]) Tractor
DH4070	ドローバ けん引型	3,800 kg	3.0 m	29.4 ~ 58.8 {40 ~ 80}
DH5070		4,500 kg		33.1 ~ 58.8 {45 ~ 80}
LF6201		5,000 kg		33.1 ~ 58.8 {45 ~ 80}

- 横2段ビータ

■マニアスプレッドャ (大型)

受注生産

型 式 Model	けん引	最大積載量 Capacity	散布幅 Working Width	適応トラクタ (kW[PS]) Tractor
LD7800	ドローバ	7.8 m ³	3.0 m	36.8 ~ 73.6 {50 ~ 100}
LD8800	けん引型	8.8 m ³		44.1 ~ 73.6 {60 ~ 100}

- 横2段ビータ ●油圧連続送り

パワープッシュマニア Power Push Manure Spreader



PD12500 + PD12500 - WG ゲートアタッチ付

■パワープッシュマニア

受注生産

型 式 Model	最大積載量 Capacity	散布幅 Working Width	適応トラクタ (kW[PS]) Tractor
PD7500	7.5 m ³	3.0 m	44.1 ~ 88.3 {60 ~ 120}
PD8500	8.5 m ³		51.5 ~ 88.3 {70 ~ 120}
PD10500	10.5 m ³		66.2 ~ 99.3 {90 ~ 135}
PD12500	12.5 m ³		73.6 ~ 125.0 {100 ~ 170}
PD12500B	12.5 m ³		73.6 ~ 125.0 {100 ~ 170}
PD14500	14.5 m ³		73.6 ~ 139.8 {100 ~ 190}
PD14500B	14.5 m ³		73.6 ~ 139.8 {100 ~ 190}

- 油圧2段プッシュ・2段スライドフロア機構
- 横2段ビータ
- PD12500B・PD14500Bはブレーキ装置付き

自走マニアスプレッドャ Self-Propelled Manure Spreader

■自走マニアスプレッドャ 最大積載量 1,000 kg



SD1010D



受注生産

型 式 Model	最大積載量 Capacity	散布幅 Working Width	散布部	搭載エンジン (kW[PS]) Engine
SD1010	1,000 kg	2.0 m	横1段	定格 6.6
SD1010D		6.0 ~ 10.0 m	ディスク	{9.0}

- ガソリンエンジン

■自走マニアスプレッドャ 最大積載量 1,800 kg



SD1810D



受注生産

型 式 Model	最大積載量 Capacity	散布幅 Working Width	散布部	搭載エンジン (kW[PS]) Engine
SD1810	1,800 kg	3.0 m	横1段	最大 19.1
SD1810D		6.0 ~ 10.0 m	ディスク	{26.0}

- ディーゼルエンジン

■自走マニアスプレッドャ 最大積載量 2,700 kg



SD2720



SD2720C

受注生産

型 式 Model	最大積載量 Capacity	散布幅 Working Width	散布部	搭載エンジン (kW[PS]) Engine
SD2720	2,700 kg	3.0 m	横2段	最大 26.8 {36.5}
SD2720D		3.0 ~ 10.0 m	ディスク	
SD2720W		6.0 ~ 11.0 m	縦形	
SD2720C		3.0 m	横2段	
SD2720CD		3.0 ~ 10.0 m	ディスク	
SD2720CW		6.0 ~ 11.0 m	縦形	

- ディーゼルエンジン
- SD2720C・SD2720CD・SD2720CWはキャビン付

堆肥散布作業機

Manure Spreader

自走マニアスプレッド Self-Propelled Manure Spreader



SD-500

■自走マニアスプレッド 最大積載量 **500 kg**

型 式 Model	最大積載量 Capacity	有効散布幅 Working Width	散布部	搭載エンジン (kW(PS)) Engine
SD-500	500 kg	4.0 m	縦型ピータ	4.2 {5.7}

- ガソリンエンジン
- 規制板アタッチ
- ローダアタッチ



自走積込マニア Self-Propelled Manure Spreader



SL-820

■自走積込マニア 最大積載量 **400 kg**

型 式 Model	最大積載量 Capacity	散布幅 Working Width	散布部	搭載エンジン (kW(PS)) Engine
SL-820	400 kg	最大 5.0 m	ディスク	4.4 {6.0}

- ガソリンエンジン

尿散布作業機

Slurry Spreader

バキュームカ Vacuum Car



S-1800



■バキュームカ

受注生産

型 式 Model	最大積載量 Capacity	適応トラクタ (kW(PS)) Tractor	摘 要
S-1430	1,390 ℓ	18.4 ~ 33.1 {25 ~ 45}	2P けん引こまわりヒッチ
S-1800	1,700 ℓ	18.4 ~ 44.1 {25 ~ 60}	ドローバけん引
S-2400	2,420 ℓ	25.7 ~ 51.5 {35 ~ 70}	ドローバけん引
S-3100	3,100 ℓ	29.4 ~ 58.8 {40 ~ 80}	ドローバけん引

■バキュームカ (大型)

受注生産

型 式 Model	最大積載量 Capacity	適応トラクタ (kW(PS)) Tractor	摘 要
S-4200T	4,200 ℓ	33.1 ~ 58.8 {45 ~ 80}	一軸四輪
S-5300T	5,300 ℓ	40.5 ~ 88.3 {55 ~ 120}	一軸四輪
S-7000T	7,000 ℓ	47.8 ~ 88.3 {65 ~ 120}	一軸四輪
S-7000HT			油圧スラリハッチ
S-9000T	9,000 ℓ	55.2 ~ 91.9 {75 ~ 125}	一軸四輪
S-9000HT			油圧スラリハッチ 一軸四輪
S-11500T	11,500 ℓ	66.2 ~ 99.3 {90 ~ 135}	一軸四輪
S-11500HT			ディスクブレーキ付 油圧スラリハッチ 一軸四輪 ディスクブレーキ付

- パワーヒッチ

雑草・下草刈り作業機

Mower for Weeds

ブームモア Boom Mower



TD37P



■ブームモア

型 式 Model	作業幅 Working Width	最大水平リーチ	適応トラクタ (kW(PS)) Tractor
TA32P	80 cm	3.2 m	25.7 {35} ~
TD37P	100 cm	3.7 m	33.1 {45} ~
TD37PEX			
TD42P	100 cm	4.2 m	36.8 {50} ~
TD42PEX			
TM46PC	125 cm	4.5 m	51.5 {70} ~
TM46PEX			

- カッターヘッドは毎分 3000 回転の高速ローターで正逆転操作が可能

オフセットシュレッダ Offset Shredder

■オフセットシュレッダ



ZME125



ZL2000

型 式 Model	作業幅 Working Width	オフセット幅	適応トラクタ (kW(PS)) Tractor	適応トラクタ重量 (kg)
ZME125	125 cm	最大 1.8 m	18.4 ~ 29.4 {25 ~ 40}	700 ~
ZME155	155 cm	最大 2.1 m	25.7 ~ 36.8 {35 ~ 50}	900 ~
ZMT1600	160 cm	最大 2.2 m	33.1 {45} ~	2200 ~
ZMT1800	180 cm	最大 2.4 m	40.5 {55} ~	2400 ~
ZMT2000	200 cm	最大 2.6 m	47.8 {65} ~	2600 ~
ZMTE1600	160 cm	最大 2.8 m	36.8 {50} ~	2400 ~
ZMTE1800	180 cm	最大 3.0 m	44.1 {60} ~	2400 ~
ZMTE2000	200 cm	最大 3.2 m	51.5 {70} ~	2800 ~
ZTE2300	230 cm	最大 3.3 m	58.8 {80} ~	2800 ~
ZL1600	160 cm	最大 2.1 m	44.1 {60} ~	2400 ~
ZL1800	180 cm	最大 2.3 m	51.5 {70} ~	2600 ~
ZL2000	200 cm	最大 2.5 m	58.8 {80} ~	2800 ~

- 外部油圧 複動2系統
- オプション/リモコンバルブ Z1000



牧草刈取り作業機

ディスクモア Disk Mower

■ディスクモア



CM2400

型 式 Model	作業幅 Working Width	適応トラクタ (kW(PS)) Tractor
BR120	126 cm	14.7 {20} ~
CM1700	165 cm	25.7 {35} ~
CM2400	240 cm	33.1 {45} ~
EX117	165 cm	26.5 {36} ~
EX122	215 cm	30.9 {42} ~
EX124	240 cm	33.1 {45} ~
2624	240 cm	33.1 {45} ~
2628	280 cm	44.1 {50} ~


モアコンディショナ Mower-Conditioner

■モアコンディショナ



型 式 Model	作業幅 Working Width	適応トラクタ (kW(PS)) Tractor	装着
PZ220T	210 cm	44.1 {60} ~	カテゴリ II
4328LT	280 cm	51.5 ~ 99.2 {70 ~ 135}	スイベルヒッチ けん引
4332LT	320 cm	58.8 ~ 117.7 {80 ~ 160}	
4336LT	360 cm	66.2 ~ 117.7 {90 ~ 160}	

ロータリテッダ Rotary Tedder



RT3110



Z455DH

ロータリテッダ

型式 Model	作業幅 Working Width	適応トラクタ (kW[PS]) Tractor	摘要
RT2610	260 cm	14.7 ~ 33.1 {20 ~ 45}	反転・拡散・集草兼用
RT3110	310 cm	22.1 ~ 36.8 {30 ~ 50}	
Z455DH	450 cm	22.1 ~ 51.5 {30 ~ 70}	反転専用
Z555DH	550 cm	33.9 ~ 73.6 {45 ~ 100}	

ヘーメーカ Hay Maker




HM1602

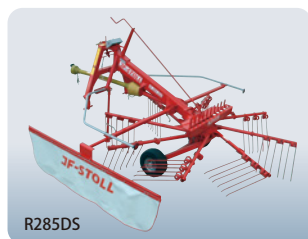
ヘーメーカ

型式 Model	作業幅 Working Width	適応トラクタ (kW[PS]) Tractor	摘要
HM1602	160 cm	11 ~ 18.4 {15 ~ 25}	反転・拡散・集草兼用
HM1802	180 cm	18.4 ~ 33.1 {25 ~ 45}	

ロータリレーキ Rotary Rake



TR2650



R285DS

ロータリレーキ

型式 Model	作業幅 Working Width	適応トラクタ (kW[PS]) Tractor	摘要
TR2150	210 cm	11 ~ 22.1 {15 ~ 30}	集草・簡易反転
TR2650	260 cm	13 ~ 29.5 {18 ~ 40}	
R285DS	290 cm	14.7 ~ 44.1 {20 ~ 60}	集草
R315DS	315 cm	25.7 ~ {35 ~ }	
R365DS	360 cm	18.0 ~ {25 ~ }	

- 3P 直装式
- TR2150・TR2650 は、日農工標準オートヒッチ OS 形対応

ツインレーキ Twin Rake



TR5501T



ツインレーキ

型式 Model	ロールサイズ Roll Size	適応トラクタ (kW[PS]) Tractor	摘要
TR5501T	550 cm	29.4 ~ 73.6 {40 ~ 100}	—

- 2P けん引式

牧草・ワラ梱包作業機

自走小型ロールバレーラ Self-Propelled Mini Roll Baler



SE-511



SR-612



自走小型ロールバレーラ

型式 Model	ロールサイズ Roll Size	搭載エンジン (kW[PS]) Engine	摘要
SE-511	φ50×63 cm	M: 定格 3.4 {4.7}	トワイン ガソリンエンジン
SR-612	φ50×73 cm	M: 定格 4.4 {6.0}	トワイン ガソリンエンジン
SR-612D		最大 4.9 {6.7}	トワイン ディーゼルエンジン
SR-612DN		最大 4.9 {6.7}	ネット&トワイン ディーゼルエンジン

ミニロールベアラ Mini Roll Baler



■ミニロールベアラ

型式 Model	ロールサイズ Roll Size	適応トラクタ (kW(PS)) Tractor	摘要
RB-510	φ50×73 cm	12.5 ~ 22.1 {17 ~ 30}	—
RB-510DX			キャビン対応

- トワイン
- 3P直装式
- 日農工標準オートヒッチ OS 特殊オートヒッチ A・B 対応
- 油圧パッケージ内蔵
- 作業幅 80 cm

パワーロールベアラ Power Roll Baler



■パワーロールベアラ

型式 Model	ロールサイズ Roll Size	適応トラクタ (kW(PS)) Tractor	摘要
RB-950W	φ 90 × 85 cm	22.1 ~ 36.8 {30 ~ 50}	トワイン
RB1080T	φ 100 × 100 cm	29.4 ~ 47.8 {40 ~ 65}	トワイン
RB1080N			ネット
RB1080TB			トワイン・大径タイヤ
RB1080NB			ネット・大径タイヤ
RB1255WX	φ 120 × 125 × 120 cm	36.8 ~ 73.6 {50 ~ 100}	ネット&トワイン
RB1354WX	φ 135 × 120 cm	47.8 ~ 88.3 {65 ~ 120}	
RB1554WX	φ 155 × 120 cm	58.8 ~ 88.3 {80 ~ 120}	

パワーカットロールベアラ Cutting Roll Baler



■パワーカットロールベアラ

型式 Model	ロールサイズ Roll Size	適応トラクタ (kW(PS)) Tractor	摘要
CR-950WS	φ 90 × 85 cm	25.7 ~ 44.1 {35 ~ 60}	トワイン
CR1080T	φ 100 × 100 cm	29.4 ~ 47.8 {40 ~ 65}	トワイン
CR1080N			ネット
CR1080TB			トワイン・大径タイヤ
CR1080NB			ネット・大径タイヤ
CR1255WX	φ 120 × 125 × 120 cm	44.1 ~ 73.6 {60 ~ 100}	ネット&トワイン
CR1356NT	φ 135 × 120 cm	47.8 ~ 91.9 {65 ~ 125}	
CR1560WX	φ 155 × 120 cm	58.8 ~ 99.3 {80 ~ 135}	

可変径ロールベアラ Variable Roll Baler
クローラロールベアラ Crawler Roll Baler



■可変径ロールベアラ

型式 Model	ロールサイズ Roll Size	適応トラクタ (kW(PS)) Tractor	摘要
VR-981WX	φ 90・95・100	24.3 ~ 58.8	—
VC-981WX	× 85cm	{33 ~ 80}	油圧パッケージ付
VR1172WXB	φ 100・105・110・115 × 100 cm	29.4 ~ 58.8	—
VR1182WXB			—
VC1172WXB			外部油圧
VC1182WXB			外部油圧
VC1182WXB	× 100 cm	{40 ~ 80}	油圧パッケージ付

■クローラロールベアラ

受注生産

型式 Model	ロールサイズ Roll Size	適応トラクタ (kW(PS)) Tractor	摘要
VR-981WXC	φ 90・95・100	24.3 ~ 58.8	—
VC-981WXC	× 85cm	{33 ~ 80}	油圧パッケージ付

自走ロールベアラ Self-Propelled Roll Baler



■自走ロールベアラ

受注生産

型式 Model	ロールサイズ Roll Size	搭載エンジン (kW(PS)) Engine	摘要
SR1010	φ 100 × 100 cm	最大 27.9 {38}	キャビン付・ネット
SR1231CX	φ 120 × 120 cm	最大 38.2 {52}	キャビン付・ネット&トワイン

- ディーゼルエンジン

ミニラップマシーン Mini Wrap Machine



■ミニラップマシーン

型 式 Model	適応ロールサイズ Roll Size	動 力	摘 要
WM-510E	φ50×60 ～73 cm	ガソリンエンジン 定格 1.6kW {2.2PS}	ラップフィルム 250 mm × 1,800 m
WM-510M		単相 100V モーター 100W	

オートラップマシーン Auto Wrap Machine



■オートラップマシーン

型 式 Model	適応ロールサイズ Roll Size	適応トラクタ (kW{PS}) Tractor	摘 要	
WM1051A	φ90～100×85 ～100 cm	22.1～44.1 {30～60}	コントローラ	シングルストレッチ
WM1051AW			ダブルストレッチ	
WM1061	φ90～100×85 ～100 cm	14.7～33.1 {20～45}	レバー操作	シングルストレッチ
WM1061A			コントローラ	
WM1071			レバー操作	
WM1071A	コントローラ	ダブルストレッチ		
WM1261	φ90～120×90 ～120 cm	18.4～51.5 {25～70}	レバー操作	シングルストレッチ
WM1261A			コントローラ	
WM1271			レバー操作	ダブルストレッチ
WM1271A	コントローラ			

■オートラップマシーン (大型)



型 式 Model	適応ロールサイズ Roll Size	適応トラクタ (kW{PS}) Tractor	摘 要
WM1530AXT	φ120～160 ×120 cm	29.4～73.6 {40～100}	ダブルストレッチ フルオート

リモコンラップマシーン Remote Control Wrap Machine



■リモコンラップマシーン

型 式 Model	適応ロールサイズ Roll Size	適応トラクタ (kW{PS}) Tractor	摘 要
WM1000R	φ85～120 ×85～120 cm	14.7～51.5 {20～70}	定置型 500 mmフィルム
WM1555R	φ120～160 ×120 cm	22.1～73.6 {30～100}	定置型 500 mmフィルム

●WM1000R-W ダブルストレッチアタッチ (WM1000R用)

自走ラップマシーン Self-Propelled Wrap Machine



■自走ラップマシーン

受注生産

型 式 Model	ロールサイズ Roll Size	搭載エンジン (kW{PS}) Engine	摘 要
SW1110W	φ80～110 ×100 cm	定格 6.6 {9}	ガソリンエンジン ダブルストレッチ

ジェットシーダ Jet Seeder



■ジェットシーダ

型 式 Model	播種条数	適応トラクタ (kW[PS]) Tractor	摘 要
JS2106	2 条	18.4 ~ 44.1 {25 ~ 60}	肥料ホッパ 110 ℓ
JS4106	4 条	25.7 ~ 58.8 {35 ~ 80}	肥料ホッパ 110 ℓ × 2
JS4126		36.8 ~ 73.6 {50 ~ 100}	肥料ホッパ 800 ℓ

- オプション 大豆・ソルゴ・小豆用セルホイールキット

スプレーャ Sprayer



■スプレーャ

型 式 Model	タンク容量 Capacity	散布幅 Working Width	適応トラクタ (kW[PS]) Tractor
PREMIS600	600 ℓ	10m	29.4 {40} ~
PREMIS800	800 ℓ		33.1 {45} ~

- オプション サクシオンホースアタッチ PREMIS-S

コーンハーベスタ Maize Harvester



■コーンハーベスタ

受注生産

型 式 Model	刈取条数	適応トラクタ (kW[PS]) Tractor	摘 要
MC-903	1 条	14.7 ~ 33.1 {20 ~ 45}	セパレート
MC-923	1 条	22.1 ~ 36.8 {30 ~ 50}	サイド&リバース
MC1200	1 条	25.7 ~ 58.8 {35 ~ 80}	セパレート
MC2460	2 条	36.8 ~ 62.5 {50 ~ 85}	サイド&リバース

- オプション ストークリフタ (引き起こし装置)
※適応: MC-903/923_MC1200

細断型ロールベアラ Maize Roll Baler



■細断型ロールベアラ

受注生産

型 式 Model	ロールサイズ Roll Size	適応トラクタ (kW[PS]) Tractor	摘 要
MR-820	φ85×90×85 cm	22.1 ~ 73.6 {30 ~ 100}	リモコン仕様
MR1000	φ100×85 cm	25.5 ~ 73.6 {35 ~ 100}	—
MR1000R			リモコン仕様

- ネット梱包

細断型コンビラップ Maize Baler-wrapper Combination



■細断型コンビラップ

受注生産

型 式 Model	ロールサイズ Roll Size	適応トラクタ (kW[PS]) Tractor	摘 要
MW1010	φ100× 85 cm	25.7 ~ 73.6 {35 ~ 100}	リモコン仕様
MW1210	φ115×100 cm	44.1 ~ 95.6 {60 ~ 130}	リモコン仕様

- 工場オプション クリーニング装置アタッチ
MW1010-CC (適応型式 MW1010)
MW1210-CC (適応型式 MW1210)

細断型ホールクローブ収穫機

Whole Crop Harvester

■細断型ホールクローブ収穫機

受注生産



NEW WB1030DX



NEW WB1030HC

型式 Model	刈取条数	ロールサイズ Roll Size	搭載エンジン (kW[PS]) Engine	摘要
WB1030	5条	φ100×85 cm	ディーゼル最大 53.0 {72}	
WB1030DX				キャビン仕様
WB1030HC				ディーゼル最大 62.8 {85.4}

- ネット梱包
- 理論切断長 3 cm

牧草梱包+ラッピング作業機

Baling & Wrapping Machinery

コンビラップマシーン Baler-wrapper Combination

■コンビラップマシーン

受注生産



CW1080N



CW1560WX

型式 Model	ロールサイズ Roll Size	適応トラクタ (kW[PS]) Tractor
CW1080N	φ100×100 cm	44.1 ~ 73.6 {60 ~ 100}
CW1560WX	φ155×120 cm	73.6 ~ 110.3 {100 ~ 150}

- ラップフィルム 500 mm × 2 本

ロール解体・給餌作業機

Feeder


ロールカッター ベールフィーダ

Roll Cutter

Bale Feeder

■ロールカッター・ベールフィーダ

受注生産



RC1830



BF1600

型式 Model	ロールサイズ Roll Size	適応トラクタ (kW[PS]) Tractor	摘要
RC1830	φ160 以下 × 120 cm 以下	29.4 ~ 58.8 {40 ~ 80}	2P 半直装
RC1830D			けん引式
BF1600	φ90~160 × 110~125 cm	58.8 ~ 110.3 {80~150}	3P 直装式
BF1600M			200V・1.2kw

- フォークリフトアタッチ BF1600-F

自走給餌車 Self-Propelled Feeder

■自走給餌車

受注生産



EF2030



EF2630

型式 Model	ホッパ容量 Capacity	搭載エンジン (kW[PS]) Engine	摘要
EF2030	2.0 m ³	定格 7.1 {9.7}	縦形オーガ式
EF2630	2.6 m ³		クロスコンベア式

- ガソリンエンジン

汎用型飼料収穫機 Self-propelled Harvester-Baler Combination

受注生産



汎用型飼料収穫機

型式 Model	ロールサイズ Roll Size	搭載エンジン (kW[PS]) Engine	摘要
SMR1000	φ100×85 cm	68.9 {93}	細断型

- ロークロップアタッチ SMR-RC 適応作物 トウモロコシ
- リールヘッダーアタッチ SMR-RH 適応作物 飼料イネ
- ピックアップアタッチ SMR-PU 適応作物 予乾牧草

除雪作業機



スノーブロー Snow Blower



スノーブロー

型式 Model	除雪幅 Working Width	適応トラクタ (kW[PS]) Tractor	摘要
SB1570E	159 cm	13.2 ~ 19.1 {18 ~ 26}	電動シュート
SB1770E	174 cm	16.2 ~ 29.4 {22 ~ 40}	

- 標準 3P 日農工標準オートヒッチ OS 形 特殊オートヒッチ A・B 対応
- PTO1000 回転対応
- PTO 回転速度 1,000rpm 時、最大投雪距離 30m ※雪質によって異なります。



スノーブロー (大型)

型式 Model	除雪幅 Working Width	適応トラクタ (kW[PS]) Tractor	摘要
SB1980E	191 cm	25.7 ~ 36.8 {35 ~ 50}	電動シュート
SB2280E	226 cm	36.8 ~ 73.6 {50 ~ 100}	電動シュート
SB2280EU			油圧駆動シュート
SB2580E	251 cm	51.5 ~ 88.3 {70 ~ 120}	電動シュート
SB2580EU			油圧駆動シュート
SB2780EU	271 cm	58.8 ~ 102.9 {80 ~ 140}	油圧駆動シュート
SB2970EU	291 cm	66.2 ~ 117.7 {90 ~ 160}	

※SB2970EU は 6 枚羽根ブロウ

スノーエース Snow Ace




スノーエース

型式 Model	作業幅 Working Width	搭載エンジン (kW[PS]) Engine	摘要
SSB4600S	110 cm	32.4 {44}	ワイドオーガ仕様
SSB4600SW	120 cm		

- 最大投雪距離 32m
- ショートシュート
- ロングシュートキット SSB4600-L (オプション)

リヤグレーダ Rear Grader



リヤグレーダ

型式 Model	作業幅 Working Width	適応トラクタ (kW[PS]) Tractor	摘要
RG1501	153 cm	11 ~ 22.1 {15 ~ 30}	3P 直装
RG1801	183 cm	14.7 ~ 29.4 {20 ~ 40}	
RG2101	213 cm	22.1 ~ 44.1 {30 ~ 60}	
RG2401	244 cm	29.4 ~ 58.8 {40 ~ 80}	

株式会社 タカキタ

<http://www.takakita-net.co.jp>

本社・工場 Head Office・Factory	〒518-0441 三重県名張市夏見 2828 番地 2828 Natsumi Nabari-city Mie, 518-0441, Japan
本社営業部 貿易部 Foreign Trade Department	TEL. 0595-63-3111(代) FAX. 0595-64-0857 IPフォン. 050-3101-3211 E-mail: eigyotakakita-net.co.jp
札幌支社・工場 Sapporo Branch Office・Factory	〒007-0882 北海道札幌市東区北丘珠 2 条 3 丁目 1 番 20 号 3-1-20 Kitaokadama nijō Higashi-ku Sapporo-city Hokkaido, 007-0882, Japan
札幌支社営業部	TEL. 011-781-1111(代) FAX. 011-781-1113 IPフォン. 050-3101-2345 E-mail: sisyaeigyotakakita-net.co.jp

東北営業所	〒020-0891 岩手県紫波郡矢巾町流通センター南 3 丁目 2 番 6 号 TEL. 019-637-2841(代) FAX. 019-638-7225 IPフォン. 050-3101-2841
関東営業所	〒323-0012 栃木県小山市大字羽川字下田 66 TEL. 0285-24-4481(代) FAX. 0285-24-3791 IPフォン. 050-3101-4481
関西営業所	〒518-0441 三重県名張市夏見 2828 番地 TEL. 0595-63-3111(代) FAX. 0595-64-0857 IPフォン. 050-3101-5373
中国営業所	〒708-1123 岡山県津山市下高倉西 847 TEL. 0868-29-3131(代) FAX. 0868-29-3132 IPフォン. 050-3101-3231
九州営業所	〒834-0115 福岡県八女郡広川町大字新代 1389-163 TEL. 0943-33-1311(代) FAX. 0943-33-1312 IPフォン. 050-3101-8008
南九州営業所	〒885-0003 宮崎県都城市高木町 4917 番 1 TEL. 0986-38-4321(代) FAX. 0986-38-4342 IPフォン. 050-3101-4321
札幌営業所	〒007-0882 北海道札幌市東区北丘珠 2 条 3 丁目 1 番 20 号 TEL. 011-781-1111(代) FAX. 011-781-1113 IPフォン. 050-3101-2345
豊富営業所	〒098-4110 北海道天塩郡豊富町大通り 12 丁目 TEL. 0162-82-1245(代) FAX. 0162-82-1885
北見営業所	〒099-2103 北海道北見市端野町 3 区 305-1 TEL. 0157-56-3326(代) FAX. 0157-56-3674
中標津営業所	〒086-1001 北海道標津郡中標津町東 1 条南 10 丁目 TEL. 0153-72-2983(代) FAX. 0153-72-3080
帯広営業所	〒082-0005 北海道河西郡芽室町東芽室基線 13-3 TEL. 0155-62-3311(代) FAX. 0155-62-3312

※このカタログの仕様及び写真は改良のため予告なく変更することがあります。
※このカタログは都道府県に適用いたします。
※受注生産…納期については、受注後 4 ヶ月以上を要しますので、最寄りの営業所へお問い合わせください。

5000/1201

