

Takakita



第77期 中間報告書

2020年4月1日 ▶ 2020年9月30日

株式会社 **タカキタ**

証券コード 6325

ご報告

株主の皆様には、平素より格別のご高配を賜り厚く御礼申し上げます。
ここに、当社第77期中間期の営業概況をご報告申し上げます。

当中間期におけるわが国経済は、新型コロナウイルス感染症の影響に伴う社会経済活動の停滞によって依然として厳しい状況が続きました。緊急事態宣言の解除後、一定レベルの社会経済活動が再開し、足元の景気動向には持ち直しの動きが見られるものの、先行きにつきましては、引き続き国内外の感染症の動向や金融資本市場の影響により、依然として不透明な状況にあります。

このような情勢のもと、農業機械事業におきましては、補助事業に依存しない小型肥料散布機や新製品の投入効果等で一部の製品が売上に寄与したものの、新型コロナウイルス感染拡大の影響により、国産農産物の消費低迷等に伴う農業従事者における機械投資意欲の減退や、国内外ともに営業活動縮減の影響を受け、エサづくり関連作業機等の受注が大幅に減少し、農業機械事業全体の売上高は前年同期比5億69百万円減少し29億32百万円（前年同期比16.3%減）となりました。

軸受事業におきましても、産業界全体の設備投資が低調に推移したことにより、売上高は前年同期比50百万円減少し2億30百万円（前年同期比17.9%減）となりました。

以上の結果、当中間期の売上高は前年同期比6億19百万円減少し31億62百万円（前年同期比16.4%減）となりました。

利益面におきましては、原価低減活動に努めたものの、売上高の減少に加え、減価償却費や人件費の増加等の影響もあり、営業利益は前年同期比2億26百万円減少し1億54百万円（前年同期比59.5%減）、経常利益は前年同期比2億26百万円減少し1億70百万円（前年同期比57.2%減）、そして中間純利益は前年同期比1億43百万円減少し1億10百万円（前年同期比56.4%減）となりました。

2020年12月



代表取締役社長
松本 充生



自走コンポキャスト



細断型ホールクロープ収穫機



ミニロールベアラ



パワープッシュマニア

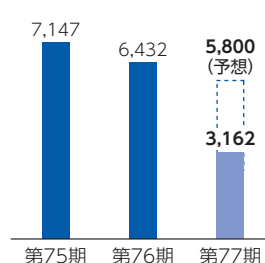


風力発電用軸受

財務ハイライト

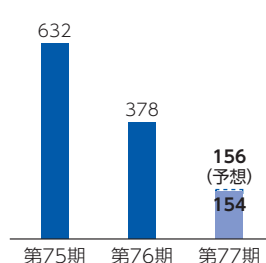
売上高 (百万円)

■ 中間 ■ 期末



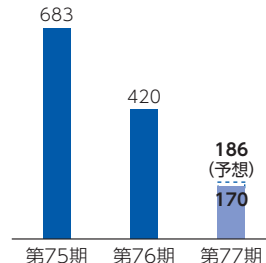
営業利益 (百万円)

■ 中間 ■ 期末



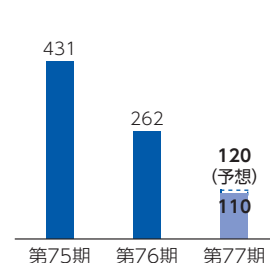
経常利益 (百万円)

■ 中間 ■ 期末



中間(当期)純利益 (百万円)

■ 中間 ■ 期末



財務諸表 (要旨)

(注) 記載金額は千円未満を切り捨てて表示しています。

詳細情報は [タカキタ](#) [IR](#) [検索](#)

貸借対照表

(単位：千円)

科目	期別	第77期中間	第76期
		2020年9月30日現在	2020年3月31日現在
資産の部			
流動資産		4,423,728	4,265,872
固定資産		3,594,143	3,431,976
有形固定資産		2,246,306	2,187,775
無形固定資産		130,673	135,004
投資その他の資産		1,217,164	1,109,196
資産合計		8,017,872	7,697,849
負債の部			
流動負債		1,313,882	1,145,546
固定負債		299,252	334,991
負債合計		1,613,135	1,480,538
純資産の部			
株主資本		6,023,168	5,960,822
評価・換算差額等		336,588	213,372
新株予約権		44,981	43,116
純資産合計		6,404,737	6,217,311
負債純資産合計		8,017,872	7,697,849

ポイント① 総資産

前事業年度末に比べ3億20百万円増加し、80億17百万円となりました。これは主に電子記録債権が3億23百万円、投資有価証券が1億76百万円それぞれ増加し、受取手形及び売掛金が1億4百万円減少したことによるものであります。

ポイント② 純資産

前事業年度末に比べ1億87百万円増加し、64億4百万円となりました。これは主に利益剰余金が53百万円、その他有価証券評価差額金が1億23百万円それぞれ増加したことによるものであります。

損益計算書

(単位：千円)

科目	期別	第77期中間	第76期中間
		自2020年4月1日 至2020年9月30日	自2019年4月1日 至2019年9月30日
売上高		3,162,660	3,782,535
売上原価		2,220,244	2,571,437
売上総利益		942,416	1,211,097
販売費及び一般管理費		787,996	830,228
営業利益		154,420	380,868
営業外収益		20,295	21,285
営業外費用		4,597	5,125
経常利益		170,117	397,028
特別利益		8	69
特別損失		14	11,371
税引前中間純利益		170,112	385,726
法人税、住民税及び事業税		44,113	126,973
法人税等調整額		15,132	4,541
中間純利益		110,866	254,211

キャッシュ・フロー計算書

(単位：千円)

科目	期別	第77期中間	第76期中間
		自2020年4月1日 至2020年9月30日	自2019年4月1日 至2019年9月30日
営業活動によるキャッシュ・フロー		190,911	△67,625
投資活動によるキャッシュ・フロー		△119,367	△229,486
財務活動によるキャッシュ・フロー		△58,562	△245,585
現金及び現金同等物の増減額		12,981	△542,698
現金及び現金同等物の期首残高		851,558	876,649
現金及び現金同等物の中間期末残高		864,540	333,950

ポイント③ キャッシュ・フロー

営業活動の結果得られた資金は1億90百万円（前年同期は67百万円の使用）となりました。これは主に、税引前中間純利益1億70百万円、売上債権の増加額1億69百万円及び仕入債務の増加額1億47百万円などを反映したものであります。投資活動の結果使用した資金は1億19百万円（前年同期比48.0%減）となりました。これは主に有形固定資産の取得による支出91百万円や無形固定資産の取得による支出35百万円などを反映したものであります。財務活動の結果使用した資金は58百万円（前年同期比76.2%減）となりました。これは主に配当金の支払額57百万円などを反映したものであります。

株主メモ

- ▶ 事業年度 4月1日より翌年3月31日まで
- ▶ 定時株主総会 6月下旬に開催いたします。
- ▶ 基準日 定時株主総会の議決権 3月31日
期末配当金 3月31日
中間配当金 9月30日
- ▶ 株主名簿管理人及び特別口座の口座管理機関 東京都千代田区丸の内一丁目4番1号
三井住友信託銀行株式会社
- ▶ 同事務取扱場所 名古屋市中区栄三丁目15番33号 (〒460-8685)
三井住友信託銀行株式会社 証券代行部
- ▶ 同取次所 三井住友信託銀行株式会社 全国本支店
(郵便物送付先) 東京都杉並区和泉二丁目8番4号 (〒168-0063)
三井住友信託銀行株式会社 証券代行部
(電話照会先) 0120-782-031 (フリーダイヤル)
- ▶ 公告方法 当社の公告は、電子公告により行います。
ホームページアドレス
<http://www.takakita-net.co.jp/>
ただし、事故その他やむを得ない事由により、電子公告によることができない場合は、日本経済新聞に掲載する方法で行います。

- ・住所変更、単元未満株式の買取等のお申出先について
株主様の口座のある証券会社にお申出ください。
なお、証券会社に口座がないため特別口座が開設されました株主様は、特別口座の口座管理機関である三井住友信託銀行株式会社にお申出ください。
- ・未払配当金の支払について
株主名簿管理人である三井住友信託銀行株式会社にお申出ください。



当社に関する情報はホームページからでもご覧いただけます

<http://www.takakita-net.co.jp/>

株主優待

優待内容

コンビニエンスストアやガソリンスタンドなど全国約60,000店の身近なお店でお使いいただけるQUOカードを送付いたします。

100株～999株お持ちの株主様…… QUOカード500円分贈呈
1,000株以上お持ちの株主様…… QUOカード1,000円分贈呈

対象株主

毎年、第2四半期末（9月30日）現在の当社株主名簿に記載又は記録された当社株式1単元（100株）以上保有の株主様。

お届け時期

毎年、12月初旬の発送予定です。

<お問い合わせ先>
株式会社タカキタ 管理本部総務課
〒518-0441 三重県名張市夏見2828
電話 0595-63-3111 (代表)



見やすいユニバーサルデザイン
フォントを採用しています。

